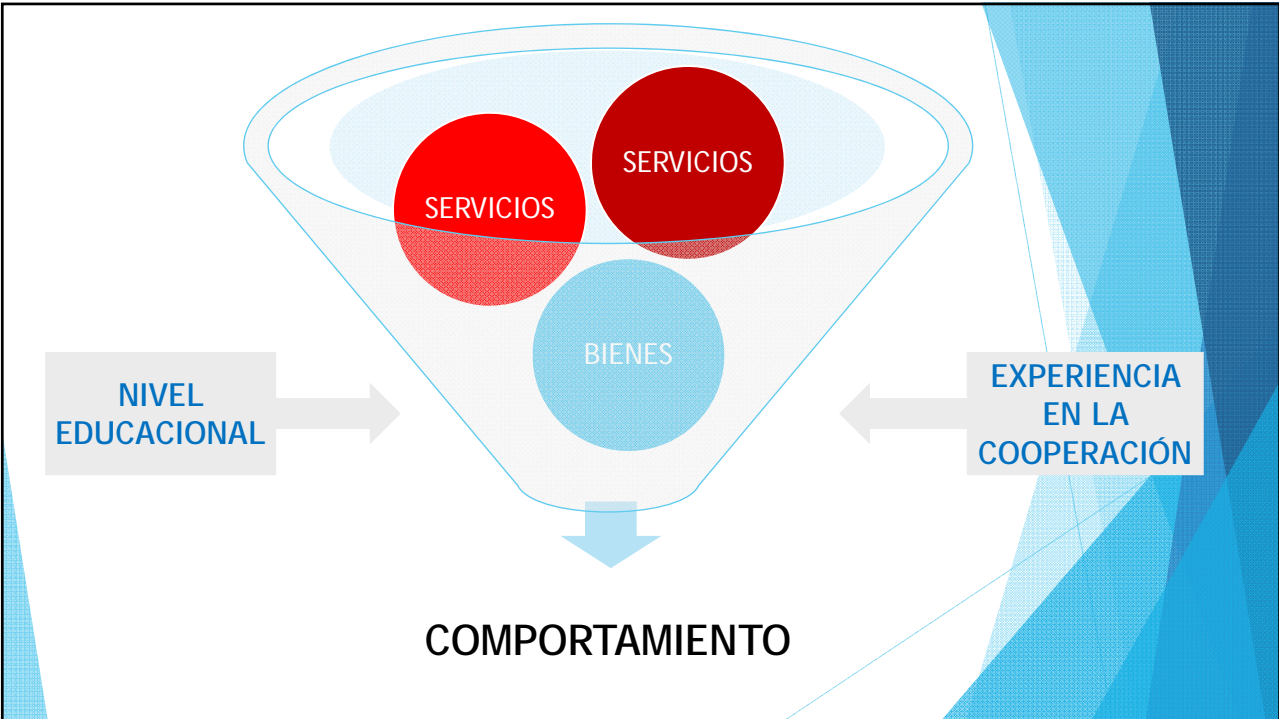
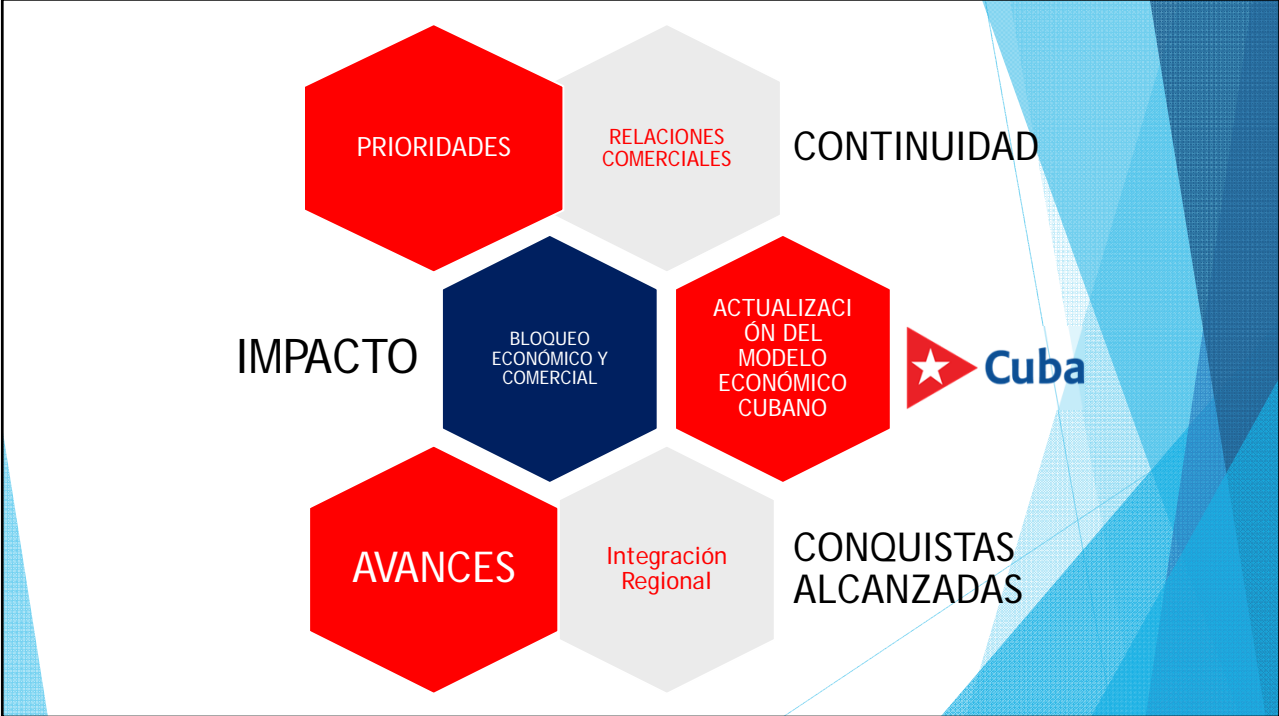


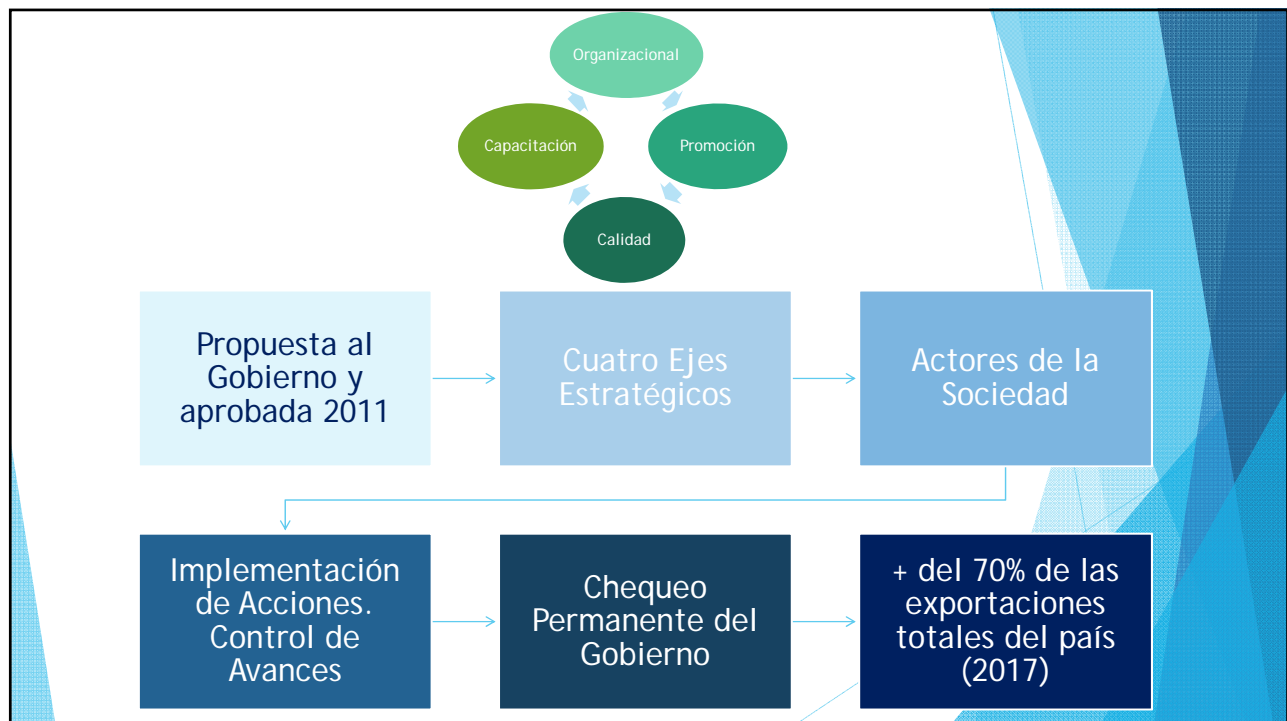


Población / 11.389.568 habitantes (2015)  
Densidad de Población / 102,3 hab/Km2 ONEI (2014)  
Tasa de natalidad / 11,89 por cada mil habitantes  
Esperanza de vida al nacer / (UNICEF) 79,3 años  
Tasa de mortalidad / 7,22% por cada mil habitantes  
Tasa de alfabetización jóvenes / (UNICEF) 100%  
PIB / 2% (2017)

fppt.com



## EIES. Estrategia Integral de Exportación de Servicios.



## SECTORES ESTRATÉGICOS

- ▶ SERVICIOS MÉDICOS. MÁS DE 7  
LÍNEAS DE TRABAJO  
[www.smcsalud.cu/](http://www.smcsalud.cu/)
- ▶ TURISMO
- ▶ SOFTWARE Y CONTENIDOS  
DIGITALES
- ▶ TELECOMUNICACIONES
- ▶ EDUCACIONALES Y PROFESIONALES  
EN GENERAL

## Principales Resultados. Eje Organizacional

- ▶ Creación de la sección  
SERVICIOS de la Cámara de  
Comercio
- ▶ Flexibilización de los objetos  
sociales de las empresas
- ▶ Indicaciones Metodológicas  
para ordenar la Exportación  
de Servicios

## Principales Resultados. Eje Promoción

- ➔ Aprobación de la Marca País de la República de Cuba
- ➔ Portal Web en el Centro de Promoción del Comercio (ProCuba), Revistas
- ➔ Directorio Comercial de la República de Cuba

## Principales Resultados. Eje Capacitación

- ➔ Ampliación de los cursos de certificación de Exportadores, presencial y online
- ➔ Creación de nuevas capacidades para estudios de idiomas, además del Inglés
- ➔ Asignatura optativa dentro de las carreras universitarias

## Principales Resultados. Eje Calidad

Política de Normalización ,  
Metrología y Acreditación B y S

Se logró la unificación de las  
estadísticas

Adecuación de Formularios para  
evaluar la calidad del servicio  
exportable

## Políticas y Estrategias Nacionales resultantes

Política de Informatización de  
la Sociedad

Estrategia de Comunicación para  
estimular las exportaciones

**ALIANZAS Y PROYECTOS  
INTEGRALES**

INVERSIÓN EXTRANJERA, IMPACTO EN SERVICIOS  
A pesar de las dificultades hemos logrado **modestos avances:**

**Año 2017 negocios con**

capital comprometido superior a  
**2 mil millones de dólares**



TURISMO



INDUSTRIAS



ENERGÍA  
(LA MAYORÍA FRE)



CONSTRUCCIÓN



LOGÍSTICO



AGROFORESTAL  
Y ALIMENTARIO



PETRÓLEO



BANCARIO-  
FINANCIERO



MINERÍA



TRANSPORTE



MUCHAS GRACIAS

